

LSQA S.A.

Estados Contables auditados por Auditores Independientes

ESTADO DE SITUACION FINANCIERA CONSOLIDADO AL 31 DE DICIEMBRE 2022

(Expresado en moneda nacional)

Activo		Pasivo	
Efectivo y Equivalentes de efectivo	29,706,043	Acreeedores comerciales y otras cuentas por pagar	40,428,956
Deudores Comerciales y otras cuentas por	55,253,348	Pasivos por impuestos corrientes	
Activo por impuesto corriente	<u>1,925,976</u>	Pasivo Corriente	<u>40,428,956</u>
Activo Corriente	<u>86,885,367</u>		
		Total Pasivo	<u>40,428,956</u>
Propiedad, planta y equipo	3,431,245	Patrimonio	
Activos Intangibles	920,223	Capital	8,224,550
Activo por Impuesto Diferido	<u>685,280</u>	Reservas	7,369,400
Activo no Corriente	<u>5,036,748</u>	Resultados acumulados	<u>35,899,209</u>
		Total Patrimonio	<u>51,493,159</u>
Total Activo	<u><u>91,922,115</u></u>	Total Pasivo y Patrimonio	<u><u>91,922,115</u></u>

ESTADO DE RESULTADO INTEGRAL CONSOLIDADO


Por el período 01-01-22 al 31-12-22


ESTADO DE FLUJOS DE EFECTIVO CONSOLIDADO


Por el período 01-01-22 al 31-12-22

(Expresado en moneda nacional)

<b>Ingresos</b>		Resultado del ejercicio	382,779
Ingresos por venta de servicios locales	120,957,069	Ajustes	<u>5,605,094</u>
Ingresos por servicios en el exterior	90,389,829	Resultado después de ajustes	5,987,873
Descuentos y Bonificaciones	<u>(33,460)</u>	Efectivo utilizado en operaciones	<u>3,481,036</u>
Ingresos Netos	<u>211,313,438</u>	Flujos de efectivo por actividades de operación	<u>9,468,909</u>
<b>Costos</b>		Flujos de efectivo por actividades de inversión	(2,120,634)
Costo de los servicios prestados	<u>(114,034,195)</u>	Flujos de efectivo por actividades de financiación	<u>(12,117,071)</u>
Resultado Bruto	<u>97,259,243</u>	Incremento neto de efectivo y equivalentes	<u>(4,768,796)</u>
Costos de Administración y Ventas	<u>(86,054,551)</u>	Efectivo y equivalentes al inicio del ejercicio	35,173,063
Resultado Operativo	<u>11,204,692</u>	Ajuste por Conversión	<u>(698,224)</u>
Resultados Diversos	(750,588)	Efectivo y equivalentes al final del ejercicio	<u><u>29,706,043</u></u>
Resultados Financieros	(9,017,422)		
Impuesto a la renta	<u>(1,053,903)</u>		
Resultado Neto del Ejercicio (Ganancia)	<u><u>382,779</u></u>		
<b>Otros Resultados Integrales</b>			
Ajuste por conversión en subsidiarias	<u>(752,743)</u>		
Resultado Integral Total del Ejercicio	<u><u>(369,964)</u></u>		

  
Ing. Ruperto Long  
Presidente

  
Ing. Jorge Arismendi  
Director Ejecutivo

  
Cra. Analía Ferreira  
Gerente de Adm. y Finanzas