



TRIBUNAL DE CUENTAS

1990242

Montevideo, 01 de junio de 2022.

Señor  
Presidente del  
Laboratorio Tecnológico del Uruguay  
Ing. Ruperto Long

E.E. 2022-17-1-0001546

Ent. N° 1295/2022

Oficio N° 2729/2022

Transcribo la Resolución N° 1318/2022 adoptada por este Tribunal en su acuerdo de fecha 01 de junio de 2022:

**“VISTO:** los estados financieros Consolidados formulados por el Laboratorio Tecnológico del Uruguay (LATU) y la Fundación LATU (LATITUD), correspondientes al ejercicio finalizado el 31 de diciembre de 2021;

**RESULTANDO: 1)** que dichos estados fueron remitidos al Tribunal de Cuentas a efectos de su visación el 31 de marzo de 2022;

**2)** que dichos estados comprenden el Estado de Situación Financiera Consolidado al 31/12/2021, los correspondientes Estado de Resultados Consolidado y Otros Resultados Integrales Consolidado, de Flujos de Efectivo Consolidado y de Cambios en el Patrimonio Consolidado, por el ejercicio finalizado en esa fecha, y sus respectivas Notas;

**3)** que en esta oportunidad, la visación no consistió en una auditoría de los estados financieros presentados; su alcance se limitó a la comprobación de la concordancia de los importes consignados en cada rubro de los mencionados estados con los registros contables;

**CONSIDERANDO: 1)** que como consecuencia de las verificaciones practicadas a los fines señalados, no se constataron diferencias entre los mencionados estados y los registros contables;

**2)** que conforme a lo expresado en el Resultando 3), este Tribunal no ha practicado la auditoría de los estados mencionados de

acuerdo con los Principios Fundamentales de Auditoría del Sector Público (ISSAI 100 y 200) y las Normas de Auditoría Financiera (ISSAI 2200 a 2810) de la Organización Internacional de Entidades Fiscalizadoras Superiores (INTOSAI);


**ATENTO:** a lo dispuesto por los artículos 159 y 177 del TOCAF;

### **EI TRIBUNAL ACUERDA**

- 1) Visar los estados financieros Consolidados al 31 de diciembre de 2021 emitidos por el Laboratorio Tecnológico del Uruguay (LATU) y la Fundación LATU (LATITUD);
- 2) En las publicaciones a realizarse de acuerdo al art. 190 de la ley N°19.438 deberá expresarse: "El Tribunal de Cuentas ha verificado exclusivamente la concordancia numérica de los estados remitidos con los registros contables, constituyendo dichos estados afirmaciones de la Administración del Organismo";
- 3) Comunicar la presente Resolución al Laboratorio Tecnológico del Uruguay (LATU) y a la Auditoría Interna de la Nación."

Saludo a Usted atentamente.

ar



Dr. Ana María Carreras  
Auditor General

**LABORATORIO TECNOLÓGICO DEL URUGUAY**

Estados Financieros auditados por Auditores Independientes

El Tribunal de Cuentas ha verificado exclusivamente la concordancia numérica de los estados remitidos con los registros contables, constituyendo dichos estados afirmaciones de la Dirección del LATU.

**ESTADO DE SITUACION PATRIMONIAL AL 31 DE DICIEMBRE 2021**

(Expresado en moneda nacional al 31/12/21)

Activo		Pasivo	
Efectivo y equivalente de efectivo	215.979.001	Cuentas a pagar comerciales	54.256.890
Inversiones financieras	723.980.259	Otras cuentas por pagar	288.880.806
Cuentas a cobrar comerciales	65.241.053	Pasivos financieros derivados	0
Otras cuentas por cobrar	25.860.340	Pasivo Corriente	<u>343.137.696</u>
Inventarios	12.100.391		
Activos financieros derivados	7.997.841	Otras cuentas por pagar	0
Activo Corriente	<u>1.051.158.885</u>	Pasivo no Corriente	<u>0</u>
		Total Pasivo	<u>343.137.696</u>
Propiedad, planta y equipo	2.049.906.087	<b>Patrimonio</b>	
Inversiones a largo plazo	411.511.927	Capital	4
Intangibles	16.077.491	Ajustes al patrimonio	33.581.500
Inventarios	1.531.319	Resultados acumulados	2.894.797.057
Activo no Corriente	<u>2.479.026.824</u>	Resultado del Ejercicio	258.669.452
		Total Patrimonio	<u>3.187.048.013</u>
Total Activo	<u>3.530.185.709</u>	Total Pasivo y Patrimonio	<u>3.530.185.709</u>

**ESTADO DE RESULTADOS**

Por el periodo 01-01-21 al 31-12-21


Ingresos	
Ingresos por impuestos	631.728.103
Ingresos por prestación de servicios locales	1.070.098.350
Ingresos por prestación de servicios en el exterior	4.411.414
Descuentos y Bonificaciones	(176.514.200)
Ingresos Netos	<u>1.529.723.667</u>
<b>Costos</b>	
Costo de los servicios prestados	(838.521.558)
Resultado Bruto	691.202.109
Gastos de Administración y Ventas	(402.292.721)
Resultado Operativo	288.909.388
Resultados Diversos	(94.315.829)
Resultados Financieros	64.075.893
Resultado Neto del Ejercicio (Ganancia)	<u>258.669.452</u>


**ESTADO DE ORIGEN Y APLICACIÓN DE FONDOS**


Por el periodo 01-01-21 al 31-12-21

(Expresado en moneda nacional al 31/12/21)

Resultado del Ejercicio	258.669.452
Ajustes	-72.001.149
Flujos de efectivo por actividades de operación	186.668.303
Flujos de efectivo por actividades de inversión	162.777.450
Flujos de efectivo por actividades de financiación	-
Variación neta de efectivo y equivalentes	349.445.753
Efectivo y equivalentes al inicio del Ejercicio	256.453.837
Efectivo y equivalentes al final del Ejercicio	<u>605.899.590</u>

  
 Cf. Gustavo Tartaglia  
 Gerente de Administración y Finanzas

  
 Dr. Jorge Silveira  
 Gerente General

  
 Ing. Ruperto Long  
 Presidente

**LABORATORIO TECNOLÓGICO DEL URUGUAY**

Avda. Italia 6201 / C.P. 11500 MONTEVIDEO - URUGUAY - Tel.: (598) 2601 3724\*  
 Parque Industrial - Barrio Anglo - FRAY BENTOS - RIO NEGRO  
 Tel.: 4562 0638 / 0639 - www.latu.org.uy - atencionalcliente@latu.org.uy



**LABORATORIO TECNOLÓGICO DEL URUGUAY**

Estados financieros Consolidados auditados por Auditores Independientes

El Tribunal de Cuentas ha verificado exclusivamente la concordancia numérica de los estados remitidos con los registros contables, constituyendo dichos estados afirmaciones de la Dirección del LATU y LATIUD - FUNDACIÓN LATU

**ESTADO DE SITUACION PATRIMONIAL AL 31 DE DICIEMBRE 2021**

(Expresado en moneda nacional al 31/12/21)

<b>Activo</b>			<b>Pasivo</b>		
Efectivo y equivalente de efectivo	219.703.192		Cuentas a pagar comerciales	59.212.355	
Inversiones financieras	724.181.387		Otras cuentas por pagar	287.244.941	
Cuentas a cobrar comerciales	65.266.916		Pasivos financieros derivados	0	
Otras cuentas por cobrar	25.628.758		<b>Pasivo Corriente</b>	<b>346.457.296</b>	
Inventarios	12.100.391				
Activos financieros derivados	7.997.841				
<b>Activo Corriente</b>	<b>1.054.878.485</b>		Otras cuentas por pagar	0	
			<b>Pasivo no Corriente</b>	<b>0</b>	
			<b>Total Pasivo</b>	<b>346.457.296</b>	
Propiedad, planta y equipo	2.049.906.087		<b>Patrimonio</b>		
Inversiones a largo plazo	411.111.927		Capital	4	
Intangibles	16.077.491		Ajustes al patrimonio	33.581.500	
Inventarios	1.531.320		Resultados acumulados	2.894.797.057	
<b>Activo no Corriente</b>	<b>2.478.626.824</b>		Resultado del Ejercicio	258.669.452	
			<b>Total Patrimonio</b>	<b>3.187.048.013</b>	
<b>Total Activo</b>	<b>3.533.505.309</b>		<b>Total Pasivo y Patrimonio</b>	<b>3.533.505.309</b>	

**ESTADO DE RESULTADOS**

Por el periodo 01-01-21 al 31-12-21

**ESTADO DE ORIGEN Y APLICACIÓN DE FONDOS**

Por el periodo 01-01-21 al 31-12-21

(Expresado en moneda nacional al 31/12/21)

<b>Ingresos</b>			Resultado del Ejercicio	258.669.452
Ingresos por impuestos	631.728.103		Ajustes	-73.271.636
Ingresos por prestación de servicios locales	1.053.157.020		<b>Flujos de efectivo por actividades de operación</b>	<b>185.397.816</b>
Ingresos por prestación de servicios en el exterior	4.411.414		Flujos de efectivo por actividades de inversión	162.777.451
Otros ingresos operativos	16.979.072		Flujos de efectivo por actividades de financiación	-
Descuentos y Bonificaciones	(176.330.917)		<b>Variación neta de efectivo y equivalentes</b>	<b>348.175.267</b>
<b>Ingresos Netos</b>	<b>1.529.944.692</b>		Efectivo y equivalentes al inicio del Ejercicio	261.448.514
<b>Costos</b>			<b>Efectivo y equivalentes al final del Ejercicio</b>	<b>609.623.781</b>
Costo de los servicios prestados	(907.872.521)			
<b>Resultado Bruto</b>	<b>622.072.171</b>			
Gastos de Administración y Ventas	(409.942.795)			
<b>Resultado Operativo</b>	<b>212.129.376</b>			
Resultados Diversos	(17.710.447)			
Resultados Financieros	64.250.523			
<b>Resultado Neto del Ejercicio (Ganancia)</b>	<b>258.669.452</b>			

Gerente de Administración y Finanzas

Gerente General

Presidente

**LABORATORIO TECNOLÓGICO DEL URUGUAY**

Avda. Italia 6201 / C.P. 11500 MONTEVIDEO - URUGUAY - Tel.: (598) 2601 3724\*  
Parque Industrial - Barrio Anglo - FRAY BENTOS - RIO NEGRO  
Tel.: 4562 0638 / 0639 - www.latu.org.uy - atencionalcliente@latu.org.uy