

**DENOMINACION:** Laboratorio Tecnológico del Uruguay  
 Persona pública No Estatal

**ANEXO N°1- PRESUPUESTO DE FUNCIONAMIENTO E INVERSIONES**

Periodo Presupuestal: 01/01/21 - 31/12/21

**A- PRESUPUESTO DE FUNCIONAMIENTO**

GRUPOS	FINANCIACION						TOTAL	
	1,1	1,2	1,6	2,1	3,1	Donaciones		Otras
0- Retribuciones Personales y Cargas Sociales		731.990.853						731.990.853
1- Bienes de Consumo		95.708.746						95.708.746
2- Servicios no Personales		328.477.912						328.477.912
5- Transferencias		117.435.075						117.435.075
6- Intereses		0						0
<b>TOTAL</b>		<b>1.273.612.586</b>						<b>1.273.612.586</b>

**B- PRESUPUESTO DE INVERSIONES**

PROYECTO Denominacion	FINANCIACION						TOTAL	
	1,1	1,2	1,6	2,1	3,1	Donaciones		Otras
Equipos de Informática		8.736.316						8.736.316
Equipamiento de Oficina		7.004.833						7.004.833
Máquinas y equipos de laboratorio		52.701.286						52.701.286
Terrenos		0						0
Edificios y mejoras		166.594.918						166.594.918
Software		5.707.317						5.707.317
Otras Inversiones		306.845						306.845
<b>TOTAL</b>		<b>241.051.514</b>					<b>0</b>	<b>241.051.514</b>

**ANEXO N°2- BALANCE DE EJECUCION PRESUPUESTAL**

(Expresado en moneda nacional del 31/12/2019)


Periodo Presupuestal: 01/01/20 - 31/12/20


**A- EJECUCION FUNCIONAMIENTO**


PROYECTO GRUPOS	FINANCIACION						TOTAL	
	1,1	1,2	1,6	2,1	3,1	Donaciones		Otras
0- Retribuciones Personales y Cargas Sociales		713.572.848						713.572.848
1- Bienes de Consumo		100.235.717						100.235.717
2- Servicios no Personales		237.657.880						237.657.880
5- Transferencias		801.507.990						801.507.990
6- Intereses		0						0
<b>TOTAL</b>		<b>1.852.974.436</b>						<b>1.852.974.436</b>

**B- EJECUCION INVERSIONES**

PROYECTO Denominacion	FINANCIACION						TOTAL	
	1,1	1,2	1,6	2,1	3,1	Donaciones		Otras
Equipos de Informática		5.847.646						5.847.646
Equipamiento de Oficina		1.730.220						1.730.220
Máquinas y equipos de laboratorio		23.223.493						23.223.493
Vehiculos		0						0
Terreno		14.791.522						14.791.522
Edificios y mejoras		73.097.782						73.097.782
Software		6.377.215						6.377.215
Otras Inversiones		4.031.584						4.031.584
<b>TOTAL</b>		<b>129.099.462</b>					<b>0</b>	<b>129.099.462</b>

  
 Cra. Andrea D'Urzi  
 Analista Senior de Planificación y Gestión

  
 Cra. Gustavo Tartaglia  
 Gerente de Adm. y Finanzas

  
 Dr. Jorge Silveira  
 Gerente General