

LSQA S.A.

Estados Contables auditados por Auditores Independientes

ESTADO DE SITUACION FINANCIERA CONSOLIDADO AL 31 DE DICIEMBRE 2020

(Expresado en moneda nacional)

Activo		Pasivo	
Efectivo y Equivalentes de efectivo	27.866.777	Acreeedores comerciales y otras cuentas por pagar	25.922.818
Deudores Comerciales y otras cuentas por	45.104.753	Pasivos por impuestos corrientes	1.966.289
Activo por impuesto corriente		Pasivo Corriente	27.889.107
Activo Corriente	<u>72.971.530</u>		
		Total Pasivo	27.889.107
Propiedad, planta y equipo	2.384.502	Patrimonio	
Activos Intangibles	36.307	Capital	8.224.550
Activo por Impuesto Diferido	206.180	Reservas	7.768.693
Activo no Corriente	<u>2.626.989</u>	Resultados acumulados	31.716.169
		Total Patrimonio	47.709.412
Total Activo	<u>75.598.519</u>	Total Pasivo y Patrimonio	<u>75.598.519</u>

0

ESTADO DE RESULTADO INTEGRAL CONSOLIDADO

Por el periodo 01-01-20 al 31-12-20


ESTADO DE FLUJOS DE EFECTIVO CONSOLIDADO


Por el periodo 01-01-20 al 31-12-20


(Expresado en moneda nacional)

Ingresos		Resultado del ejercicio	15.155.787
Ingresos por venta de servicios locales	78.371.695	Ajustes	4.903.675
Ingresos por servicios en el exterior	58.029.610	Resultado después de ajustes	20.059.462
Descuentos y Bonificaciones	(1.652.692)	Efectivo utilizado en operaciones	1.252.350
Ingresos Netos	<u>134.748.613</u>	Flujos de efectivo por actividades de operación	21.311.812
Costos		Flujos de efectivo por actividades de inversión	(1.079.804)
Costo de los servicios prestados	(57.767.694)	Flujos de efectivo por actividades de financiación	(1.354.359)
Resultado Bruto	<u>76.980.919</u>	Incremento neto de efectivo y equivalentes	18.877.649
Costos de Administración y Ventas	(59.408.111)	Efectivo y equivalentes al inicio del ejercicio	8.948.829
Resultado Operativo	<u>17.572.808</u>	Ajuste por Conversión	40.299
Resultados Diversos	(1.051.730)	Efectivo y equivalentes al final del ejercicio	<u>27.866.777</u>
Resultados Financieros	832.731		
Impuesto a la renta	(2.198.022)		
Resultado Neto del Ejercicio (Ganancia)	<u>15.155.787</u>		
Otros Resultados Integrales			
Ajuste por conversión en subsidiarias	108.014		
	<u>108.014</u>		
Resultado Integral Total del Ejercicio	<u>15.263.801</u>		

0


Ing. Ruperto Long
Presidente


Ing. Jorge Arismendi
Director Ejecutivo


Cr. Analía Ferreira
Gerente de Adm. y Finanzas