

LSQA S.A.

Estados contables auditados por firma de auditores independientes
El Laboratorio Tecnológico del Uruguay es propietario del 50% del capital de la Sociedad

ESTADO DE SITUACION PATRIMONIAL CONSOLIDADO AL 31 DE DICIEMBRE DE 2009
(Expresado en moneda nacional homogénea de poder de compra al 31/12/09).


Activo		Pasivo	
Disponibilidades	8.974.556	Deudas Comerciales	4.015.082
Créditos por Servicios	17.738.771	Deudas Diversas	6.540.968
Previsión por Incobrables	-1.515.036	Previsiones	1.004.413
Otros Créditos	590.057		
Activo Corriente	25.788.348	Pasivo Corriente	11.560.463
		Pasivo No Corriente	-
		Total de Pasivo	11.560.463
Activo por Impuesto Diferido	184.748	Patrimonio	8.224.550
Bienes de Uso	731.079	Aportes de Propietarios	3.327.231
Intangibles	177.670	Ajustes al Patrimonio	206.621
Créditos por Servicios	2.356.440	Reserva Legal	5.919.420
Activo No Corriente	3.449.937	Resultados Acumulados	
		Total del Patrimonio	17.677.822
Total de Activo	29.238.285	Total del Pasivo y Patrimonio	29.238.285


ESTADO DE RESULTADOS
Por el periodo 01-01-2009 al 31-12-2009
(Expresado en moneda nacional homogénea de poder de compra al 31/12/2009)


Ingresos		
Ingresos Locales	22.499.377	
Ingresos del Exterior	29.121.552	
Descuentos y Bonificaciones	-195.928	
Ingresos Netos	51.425.001	
Costos		
Costo de los Servicios Prestados	-25.885.355	
Resultado Bruto	25.539.646	
Costo de Administración y Ventas	-15.051.802	
Resultados Operativo	10.487.844	
Resultados Diversos	-159.806	
Resultados Financieros	-3.016.848	
Impuesto a la Renta	-2.015.449	
Resultado Neto del Ejercicio (Ganancia)	5.295.741	

ESTADO DE ORIGEN Y APLICACIÓN DE FONDOS
Por el periodo 01-01-2009 al 31-12-2009

Resultado del Ejercicio	5.295.741
Ajustes	4.291.489
Flujos de efectivo por actividades de operación	-4.336.639
Flujos de efectivo por actividades de inversión	-131.040
Flujos de efectivo por actividades de financiación	-3.536.617
Incremento Neto de efectivo y equivalentes	1.582.934
Efectivo y Equivalentes al inicio del ejercicio	10.649.311
Ajuste por Conversión	-1.149.576
Fondos asociados al mant. De efectivo	-2.108.113
Efectivo y Equivalentes al final del ejercicio	8.974.556


Ing. Miguel Brechner
Presidente


Ing. Jorge Arismendi
Director Ejecutivo


Cr. Alvaro Díaz

Gte de Administrac. Y Finanzas